



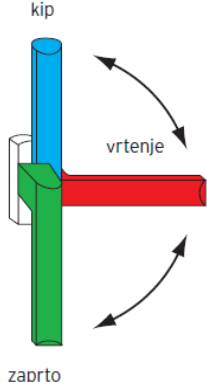
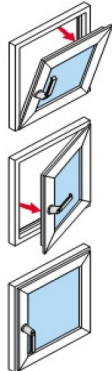
ALU-K KOVINOPLASTIKA
Proizvodnja stavbnega pohištva d.o.o.
Pot na Veselico 25, 8330 METLIKA
Matična številka: 5584503
Identifikacijska številka za DDV: SI52176517

Tel.: 07/36-35-100,
Fax.:07/36-35-101
Gsm: 031/614-464
E-mail: aluk.doo@siol.net
<http://www.alu-k.si/>

Splošna navodila za uporabo oken in balkonskih vrat

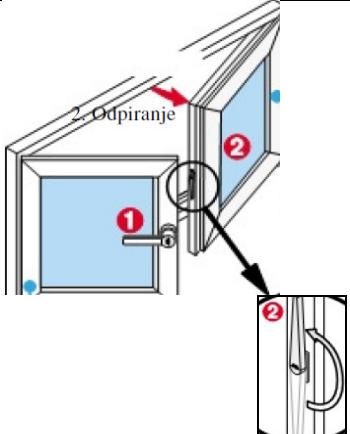
Za kvalitetno in dolgoletno trajnost naših izdelkov, je potrebna pravilna uporaba le teh. Tako se izognemo nepotrebnim nevšečnostim kot so: poškodbe na okovju, počena stekla, neupoštevanje garancije ali poškodbe ljudi.

Rokovanje okna z enoročnim odpiranjem okoli horizontalne in vertikalne osi

	Če je pololiva v navpičnem položaju obrnjena navzgor, je okno odprto po horizontalni osi (funkcija zračenja).	
	Pololiva v vodoravnem položaju pomeni vertikalno odpiranje okna na stežaj.	
	V primeru, da je pololiva obrnjena navzdol, je okno zaprto in zapahnjeno.	

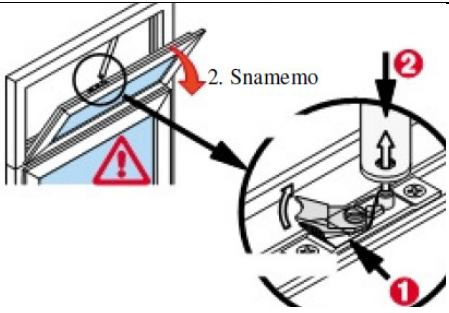
Pololivo je potrebno obvezno obrniti do končnih položajev (v primeru stopenjskega prezračevanje to ne drži). Vmesni položaji povzročajo napačno odpiranje pri kateremu se lahko zgodi, da se okno, ki je v nagibnem položaju hkrati tudi odpre. V tem primeru pritisnite krilo zgoraj k okvirju in premaknite pololivo v vodoravni in navpični položaj. Sedaj lahko krilo spet normalno upravljate.

Rokovanje z dvokrilnim oknom brez pokončnika (štulp)

	Primarno krilo št. 1 se upravlja z enoročnim odpiranjem okoli horizontalne in vertikalne osi.
	Sekundarno krilo št. 2 se upravlja z enoročno ročico samo okoli vertikalne osi.

Sekundarno krilo se lahko odpre samo v primeru, če je primarno krilo odprto v celoti.

Rokovanje z oknom, odpiranje po horizontali (kip)

	Okno lahko odpremo v prezračevalni položaj (kip) tako, da pololivo obrnemo navpično navzdol. Za funkcijo čiščenja (popolno odprtje) je potrebno najprej obrniti varnostni zatič št. 1 in sneti ročico št. 2.
	POZOR: Okensko krilo je izredno težko, zato sta za opravljanje funkcije čiščenja potrebni dve osebi. Krilo se sme odpreti samo do 90° glede na okvir in ne sme prosto viseti na tečajih. V popolnoma odprtem položaju ga je potrebno podpreti z vsaj dvema fiksni točkama.

Splošna varnostna opozorila pri opravljanju z okni in vrati

	Paziti na ukleščenje prstov in drugih telesnih delov med krilom in okvirjem oken.
	Odpri elementi so lahko nevarni saj lahko pademo skozenj. Odprih elementov ne puščamo nenadzorovanih.
	Nevarnost poškodb v primeru sočasno odprtega okenskega krila in delovanja vetra ali prepiha. V vetrovnem vremenu morajo biti okna zaprta in zapahnjena.
	Dodatna obremenitev okenskih kril lahko privede do trajnih poškodb oken.
	Paziti moramo, da ob zapiranju okna med krilom in okvirjem ni ovir.
	Preprečiti moramo, da bi krila oken nekontrolirano nihala (npr. zaradi vetra). V nasprotnem primeru lahko pride do poškodb okovja, elementov okvirja oz. drugih delov okna in vrat.
	Odperta okna (vrata) po vertikalni ali horizontalni osi ne izpolnjujejo zahtev o vodotesnosti, zvočni in toplotni izolaciji ter zaščiti proti vlomom.
	Običajno steklo se lahko hitro razbije. Ob razbitju nastanejo ostri deli, ki lahko povzročijo hude telesne poškodbe.
	Potrebno je redno preverjanje pravilne nastavitve in obrabe glavnih delov okovja. V primeru razrahljanja posameznih delov okovja je potrebno vijake ponovno privijati oz. zamenjati.
	Z zaprtimi okni ne dosežemo potrebne menjave zraka, ki bi bila optimalna za počutje človeka. Ustrezno zračnost prostora dosežemo samo z rednim prezračevanjem.
	Nepooblaščno in nestrokovno poseganje v konstrukcijo oken, vrat, okovja, stekla, rolet ali žaluzij izniči garancijske pogoje.
	Pod nobenim pogojem ne smete uporabiti čistilnih in polirnih sredstev, ki vsebujejo topila, saj lahko poškodujejo površinski sloj PVC-ja. Še posebej velja to za odstranjevalec laka za nohte ali t.i. »razredčila« za barve oz. neprofesionalna čistila za plastiko.